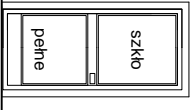
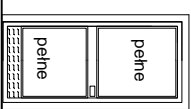
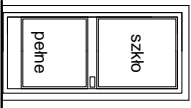
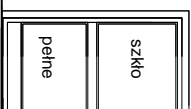
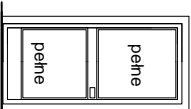

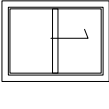

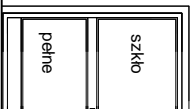
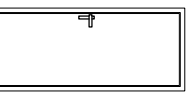
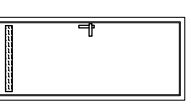


NAZWA WYROBU	DRZWI PCV WEWNĘTRZNE		NAŚWITLIE pcv		OKNA ALUM. WEWNĘTRZNE		DRZWI PPOŻ	DRZWI DREWNIANE WEWNĘTRZNE				
OZNACZENIE <input type="checkbox"/> DX <input type="checkbox"/>	D1	D2	D3	D4	D5	N2	OP1	N1	DP1	dd1	dd2	
SCHEMAT												
	WYMIAR W ŚWIETLE OŚCIEŻNICY	105 212	90 200	90 200	120 200	80 200	80 130	90 120	190 90	120 200	80 200	80 200
LEWE	L	L	L	L	L				L	L	L	
PRAWY	P	P	P	P	P				P	P	P	
ilość	3	1	1	1	1	1	1	1	-	1	2	
razem	4	3	6	1	1	1	1	1	1	3	2	
UWAGI:	szklone/pełne		dolny nawiew samozamykacz	szklone/pełne	pełne	okno stałe do pom. 17	okno podawcze aluminiowe	okno stałe aluminiowe	szklone/pełne	aluminiowe	aluminiowe	dolny nawiew
	wypełnienie typu sandwich oraz szkło bezpieczne mleczne											

\*OŚCIEŻNICE SYSTEMOWE; zewn. wymiar So+14cm i Ho+7cm

\*zamki patentowe

\*klamki inox bezpieczne SATYNOWANE

\*kratki nawiewne pcv

\*OŚCIEŻNICE DREWNIANE OPASKOWE REGULOWANE

\*wypełnienie: płyta włóknowa otworowa

\*inox bezpieczne SATYNOWANE

\*zamki patentowe

\*kratki nawiewne pcv

UWAGA:

przed zamówieniem stolarki wymiary otworów  
sprawdzić z natury

temat	PRZEBUDOWA POMIESZCZENI SZPIITALA na Oddział RCKIK	
inwestor	RCKIK we Wrocławiu	
obiekt	TERENOWY ODDZIAŁ RCKIK w Głogowie	
adres	GŁOGÓW, ul. Kościuszki 15, działka nr 468/5	
BRANŻA	ARCHITEKTURA	
projektant	mgr inż arch. Anna Suchwańko, upr. 304/79/WBPP	
nazwa rysunku	ZESTAWIENIE STOLARKI	
skala	1:50	
stadium	data	nr rys.
PW-Z	10 2015	5

**PUI**